



ТЕРРИТОРИАЛЬНЫЙ ОРГАН
ФЕДЕРАЛЬНОЙ СЛУЖБЫ
ГОСУДАРСТВЕННОЙ СТАТИСТИКИ
ПО КАМЧАТСКОМУ КРАЮ

ЗАРАБОТНАЯ ПЛАТА И ЧИСЛЕННОСТЬ РАБОТНИКОВ В ОРГАНИЗАЦИЯХ КАМЧАТСКОГО КРАЯ

январь – апрель 2024 г.

24.06.2024

СОДЕРЖАНИЕ

Среднемесячная заработная плата работников организаций	3
Просроченная задолженность по заработной плате работников организаций	9
Среднесписочная численность работников организаций	11

1

**Среднемесячная заработная плата
работников организаций**

СРЕДНЕМЕСЯЧНАЯ ЗАРАБОТНАЯ ПЛАТА РАБОТНИКОВ ОРГАНИЗАЦИЙ

январь – апрель 2024 г.

КАМЧАТСТАТ

Среднемесячная номинальная начисленная заработная плата работников организаций

119,5 тыс. рублей

112,8% к январю – апрелю 2023 г.

Реальная начисленная заработная плата

104,6% к январю – апрелю 2023 г.

Выше среднего уровня по краю начисленная заработная плата работников организаций, занятых

деятельностью финансовой и страховой

на **51,1%**

добычей полезных ископаемых

на **46,2%**

обрабатывающими производствами

на **42,6%**

Размер начисленной заработной платы работников организаций, осуществляющих

торговлю оптовую и розничную;
ремонт автотранспортных средств
и мотоциклов

деятельность гостиниц
и предприятий общественного
питания

67-75%

деятельность по операциям
с недвижимым имуществом

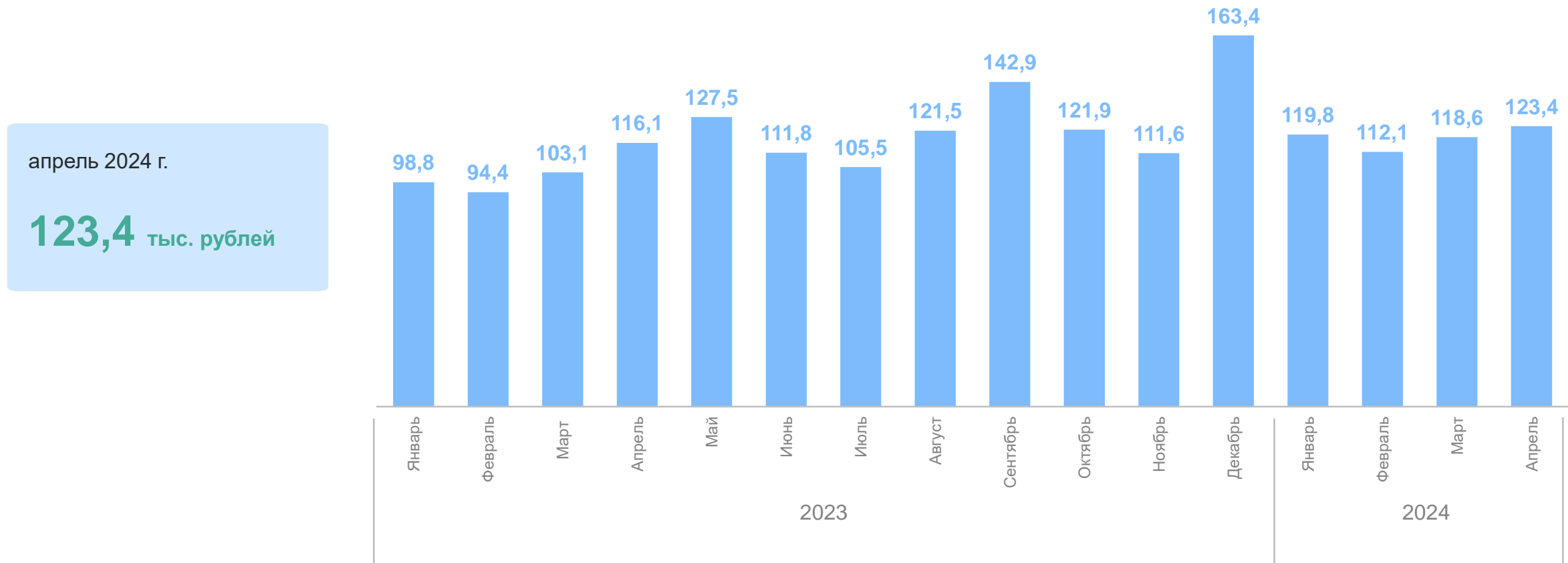
деятельность в области культуры,
спорта, организации досуга
и развлечений

к среднему
уровню
заработной
платы
по краю

ДИНАМИКА СРЕДНЕМЕСЯЧНОЙ НОМИНАЛЬНОЙ ЗАРАБОТНОЙ ПЛАТЫ РАБОТНИКОВ ОРГАНИЗАЦИЙ

тысяч рублей

КАМЧАТСТАТ



ДИНАМИКА СРЕДНЕМЕСЯЧНОЙ ЗАРАБОТНОЙ ПЛАТЫ РАБОТНИКОВ ОРГАНИЗАЦИЙ

в % к соответствующему месяцу предыдущего года

КАМЧАТСТАТ

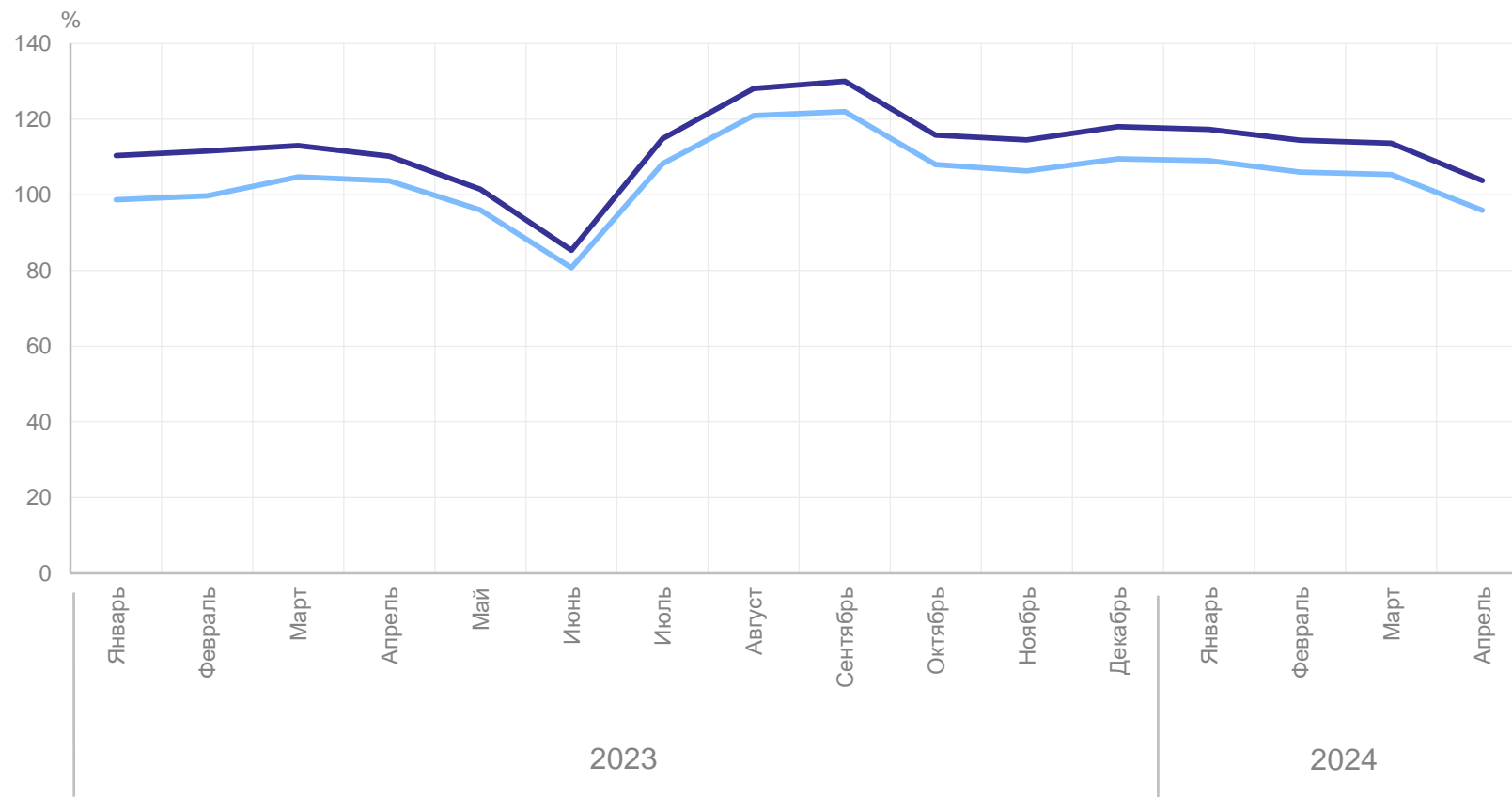
апрель 2024 г. к апрелю 2023 г.

Среднемесячная номинальная
начисленная заработная плата
работников организаций

103,8%

Реальная начисленная
заработная плата

95,9%



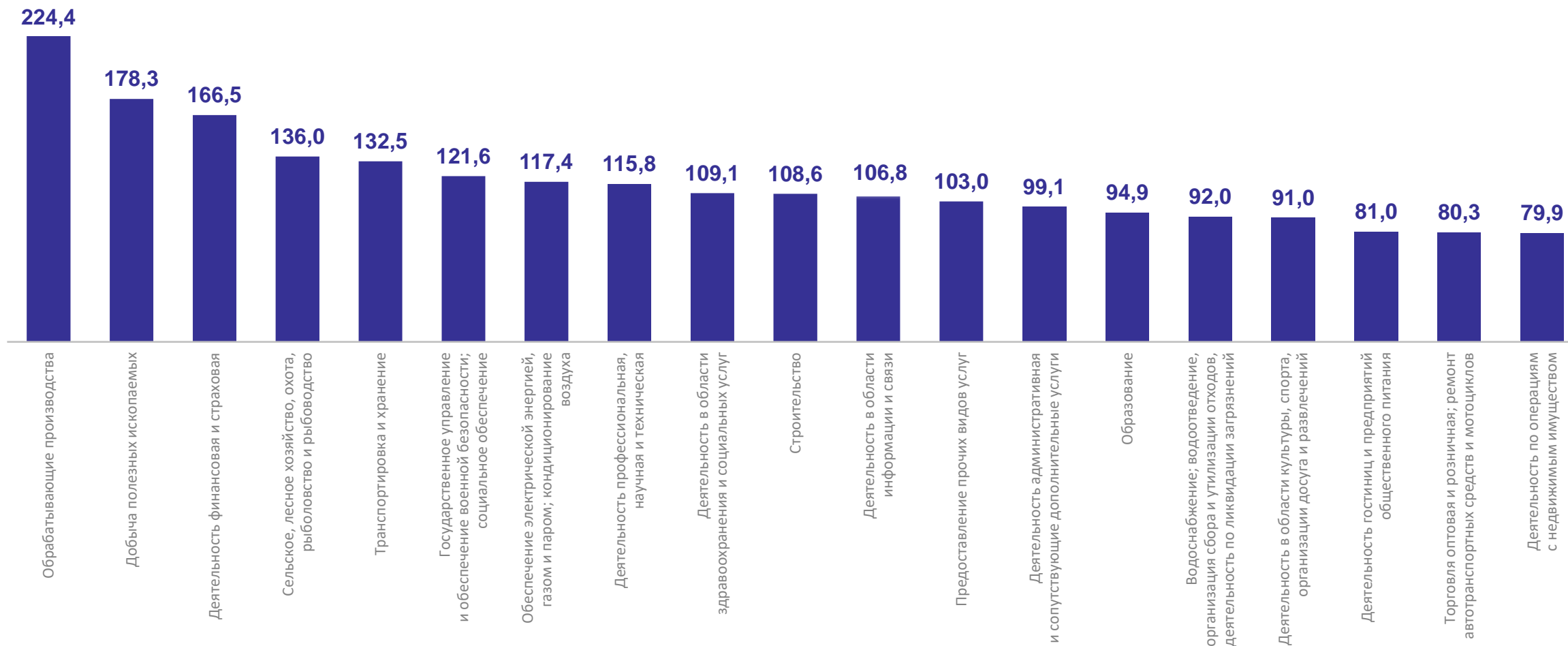
— Среднемесячная номинальная начисленная заработная плата работников организаций

— Реальная начисленная заработная плата работников организаций

СРЕДНЕМЕСЯЧНАЯ НОМИНАЛЬНАЯ ЗАРАБОТНАЯ ПЛАТА РАБОТНИКОВ ОРГАНИЗАЦИЙ ПО ВИДАМ ЭКОНОМИЧЕСКОЙ ДЕЯТЕЛЬНОСТИ

апрель 2024 г., тысяч рублей

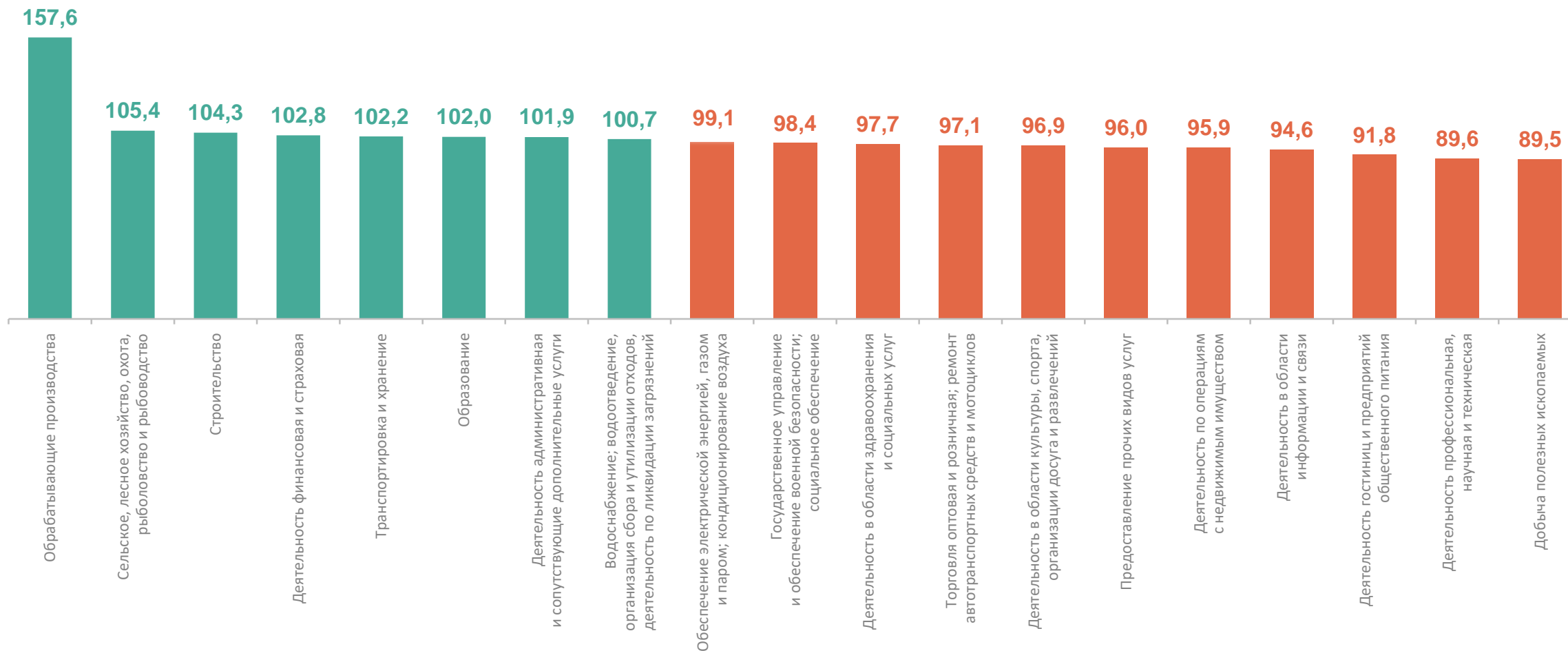
КАМЧАТСТАТ



ИЗМЕНЕНИЕ СРЕДНЕМЕСЯЧНОЙ НОМИНАЛЬНОЙ ЗАРАБОТНОЙ ПЛАТЫ РАБОТНИКОВ ОРГАНИЗАЦИЙ ПО ВИДАМ ЭКОНОМИЧЕСКОЙ ДЕЯТЕЛЬНОСТИ

апрель 2024 г., в % к предыдущему месяцу

КАМЧАТСТАТ



2

**Просроченная задолженность
по заработной плате работников
организаций**

ПРОСРОЧЕННАЯ ЗАДОЛЖЕННОСТЬ ПО ЗАРАБОТНОЙ ПЛАТЕ РАБОТНИКОВ ОРГАНИЗАЦИЙ*

КАМЧАТСТАТ

на начало месяца, миллионов рублей

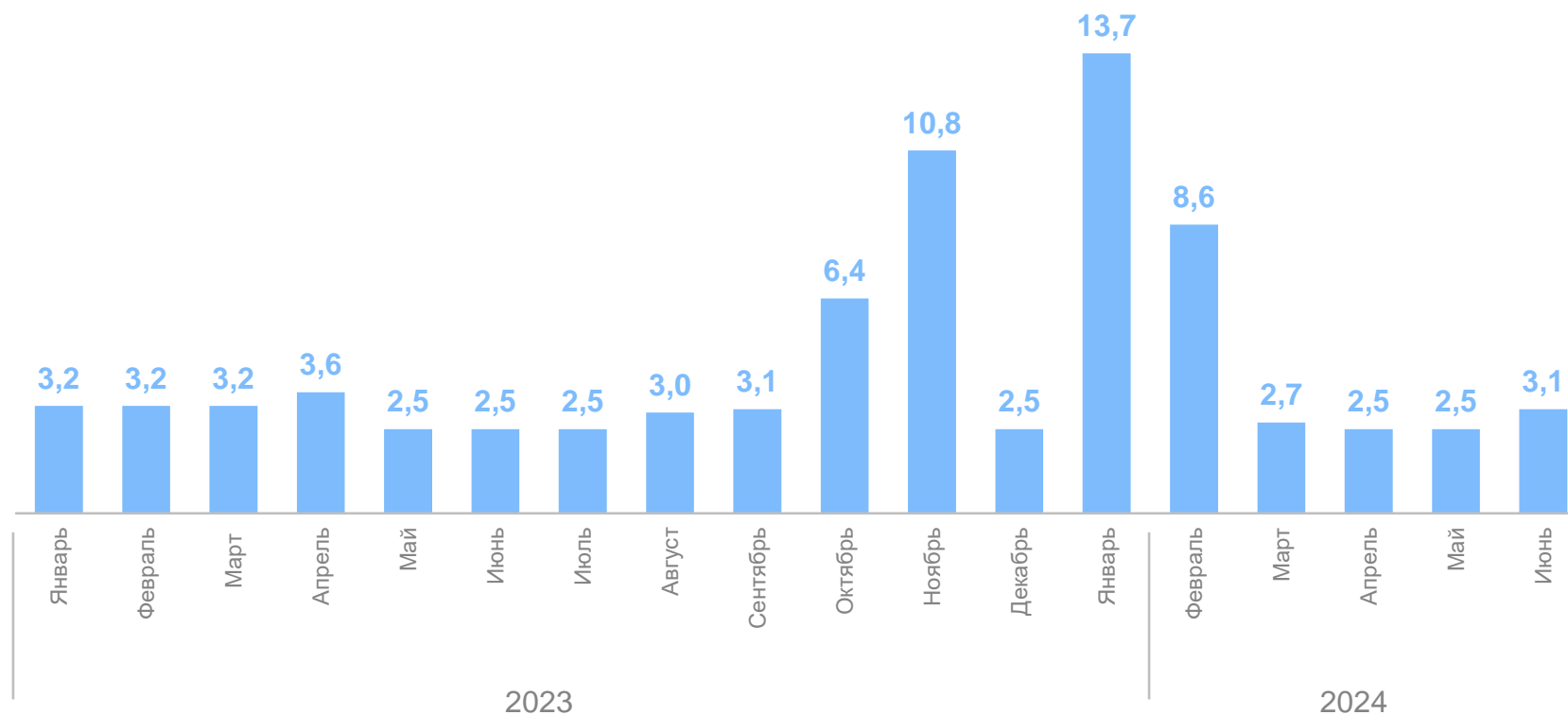
Просроченная задолженность по заработной плате на 1 июня 2024 года

3,1 млн рублей

126,7% к 1 июня 2023 г.

Работники, перед которыми имеется задолженность по заработной плате

14 человек



* По кругу наблюдаемых видов экономической деятельности (без субъектов малого предпринимательства).

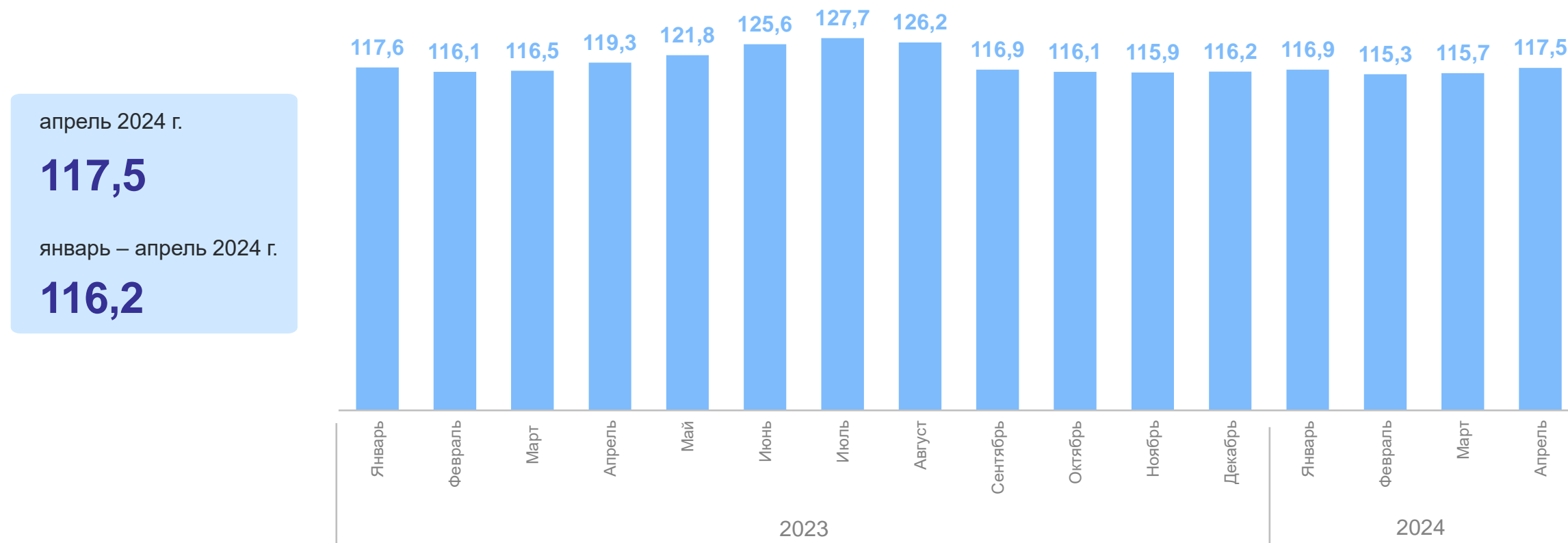
3

Среднесписочная численность
работников организаций

СРЕДНЕСПИСОЧНАЯ ЧИСЛЕННОСТЬ РАБОТНИКОВ ОРГАНИЗАЦИЙ

ТЫСЯЧ ЧЕЛОВЕК

КАМЧАТСТАТ



ДИНАМИКА ЧИСЛА ЗАМЕЩЕННЫХ РАБОЧИХ МЕСТ В ОРГАНИЗАЦИЯХ*

в % к соответствующему месяцу предыдущего года

КАМЧАТСТАТ

январь – апрель 2024 г.

Количество замещенных рабочих мест

99,2 тыс. человек

в том числе:

работники списочного состава

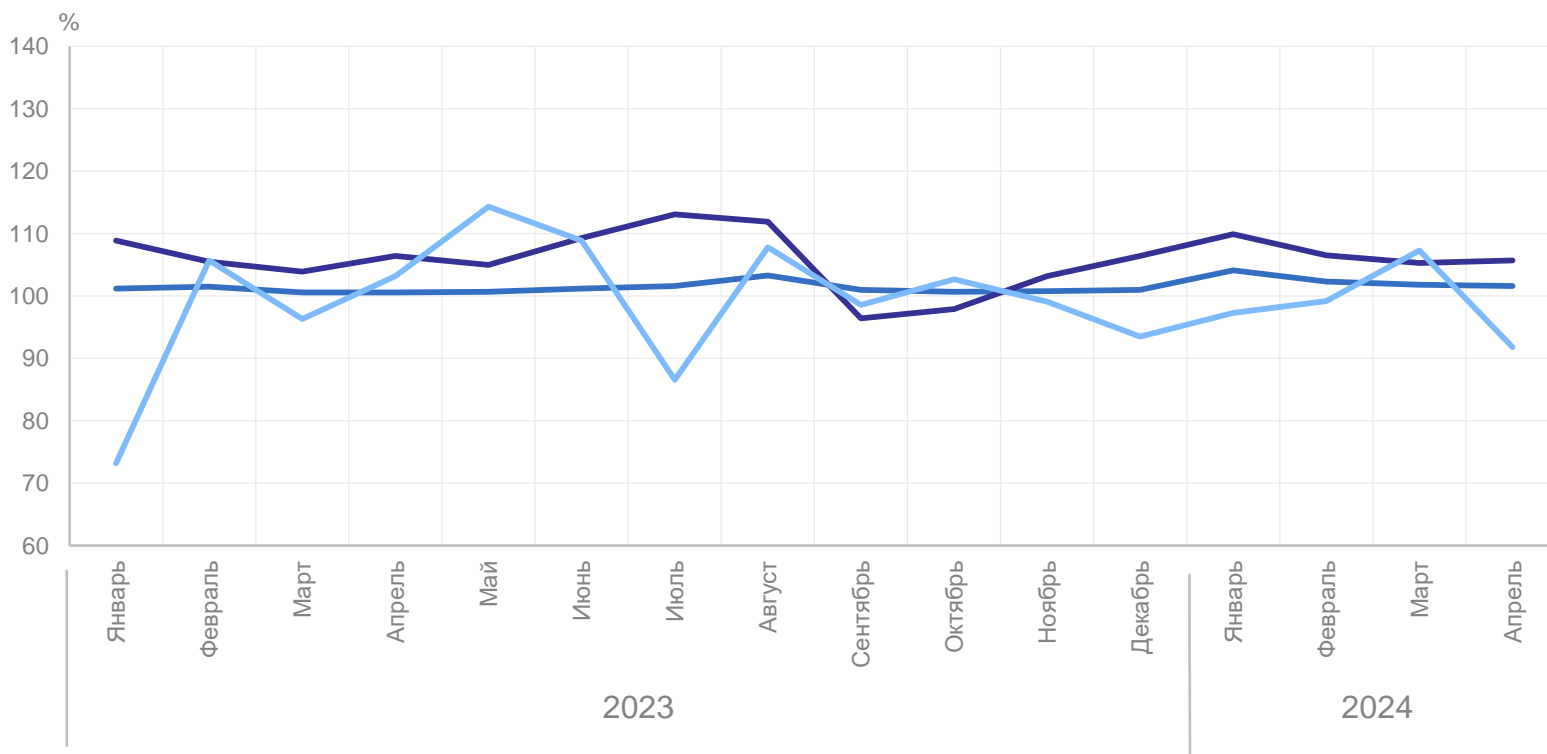
95,5 тыс. человек

внешние совместители

2,2 тыс. человек

работники, выполнявшие работы по договорам гражданско-правового характера

1,5 тыс. человек



— Внешние совместители

— Работники списочного состава

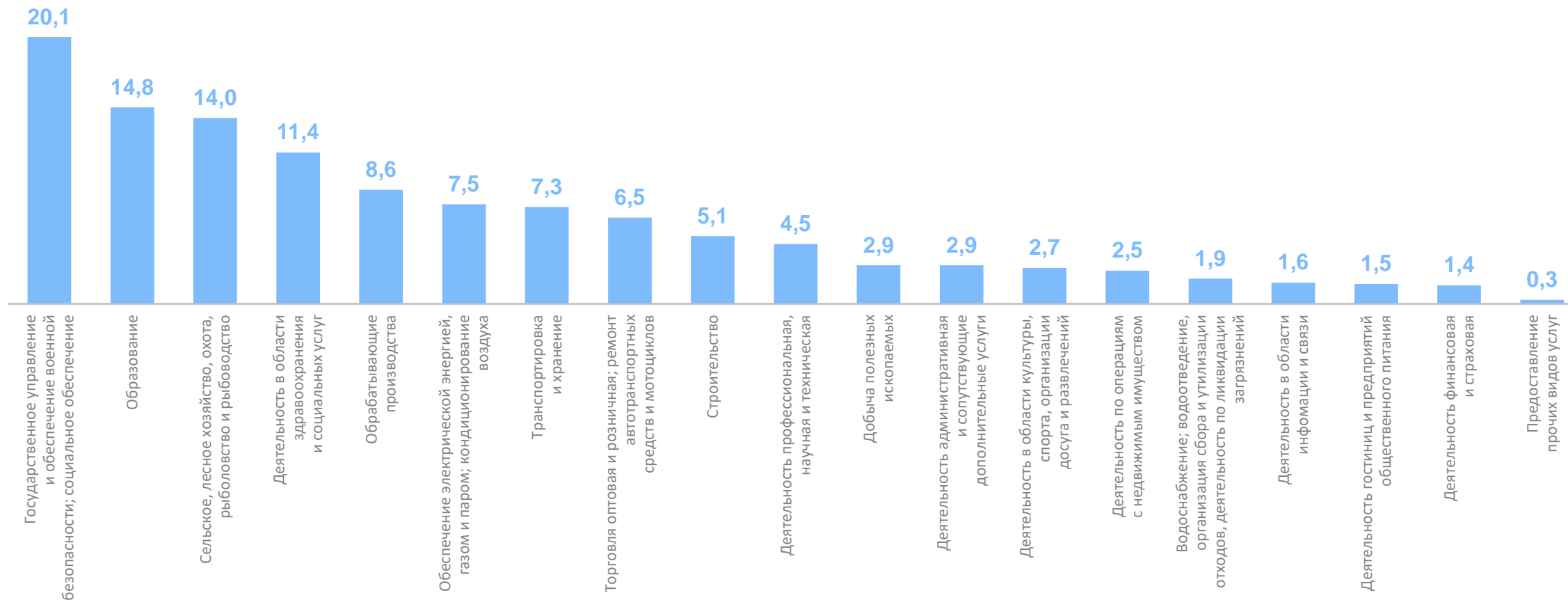
— Работники, выполнявшие работы по договорам гражданско-правового характера

* Без субъектов малого предпринимательства.

СРЕДНЕСПИСОЧНАЯ ЧИСЛЕННОСТЬ РАБОТНИКОВ ОРГАНИЗАЦИЙ ПО ВИДАМ ЭКОНОМИЧЕСКОЙ ДЕЯТЕЛЬНОСТИ

апрель 2024 г., тысяч человек

КАМЧАТСТАТ



ИЗМЕНЕНИЕ СРЕДНЕСПИСОЧНОЙ ЧИСЛЕННОСТИ РАБОТНИКОВ ОРГАНИЗАЦИЙ ПО ВИДАМ ЭКОНОМИЧЕСКОЙ ДЕЯТЕЛЬНОСТИ

КАМЧАТСТАТ

апрель 2024 г., в % к предыдущему месяцу

